



ФЕДЕРАЛЬНАЯ СЛУЖБА  
ГОСУДАРСТВЕННОЙ СТАТИСТИКИ

# О ходе уборки урожая в Орловской области



**на 1 ноября 2022 г.**



# О ходе уборки урожая в Орловской области

на 1 ноября 2022 г.

- 01** Уборка сельскохозяйственных культур в хозяйствах всех категорий
- 02** Уборка сельскохозяйственных культур в крупных, средних и малых сельскохозяйственных организациях
- 03** Мероприятия по закладке урожая будущего года
- 04** Наличие сельскохозяйственной техники в сельскохозяйственных организациях



# СОБРАНО ЗЕРНОВЫХ И ЗЕРНОБОБОВЫХ КУЛЬТУР (ВКЛЮЧАЯ КУКУРУЗУ)\* ПО КАТЕГОРИЯМ ХОЗЯЙСТВ

НА 1 НОЯБРЯ 2022 Г., ТЫС. ЦЕНТНЕРОВ



Хозяйства всех категорий



**35 186,8**

в том числе:



сельскохозяйственные  
организации

**26 883,6**



крестьянские (фермерские)  
хозяйства и ИП

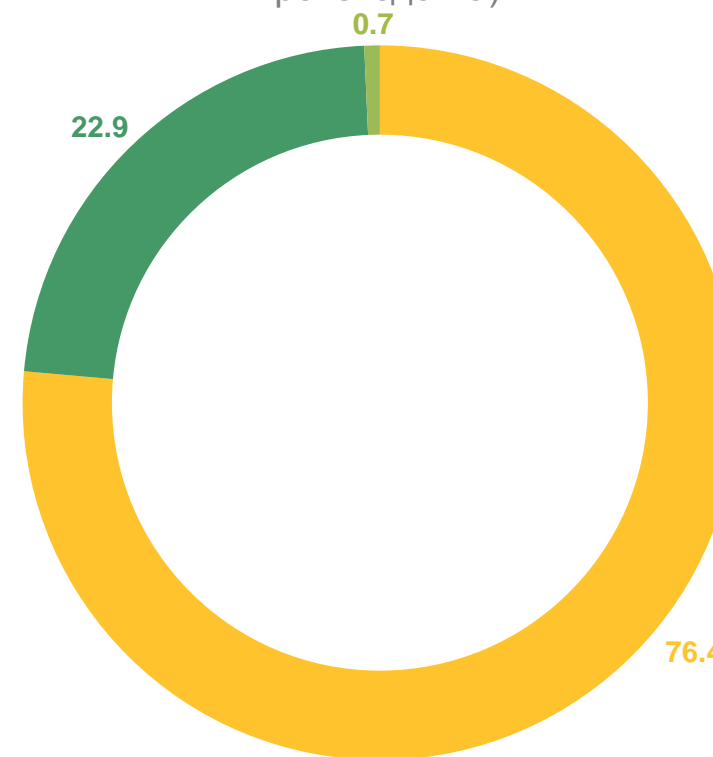
**8 071,1**



хозяйства населения

**232,1**

Структура производства зерновых и зернобобовых культур (включая кукурузу) по категориям хозяйств (в процентах от общего объёма производства)



- Сельскохозяйственные организации
- Крестьянские (фермерские) хозяйства и ИП
- Хозяйства населения





# СОБРАНО САХАРНОЙ СВЕКЛЫ ПО КАТЕГОРИЯМ ХОЗЯЙСТВ

НА 1 НОЯБРЯ 2022 Г., ТЫС. ЦЕНТНЕРОВ



Структура производства сахарной свеклы по категориям хозяйств  
(в процентах от общего объёма производства)

Хозяйства всех категорий



11 395,1

в том числе:



сельскохозяйственные организации

11 369,9



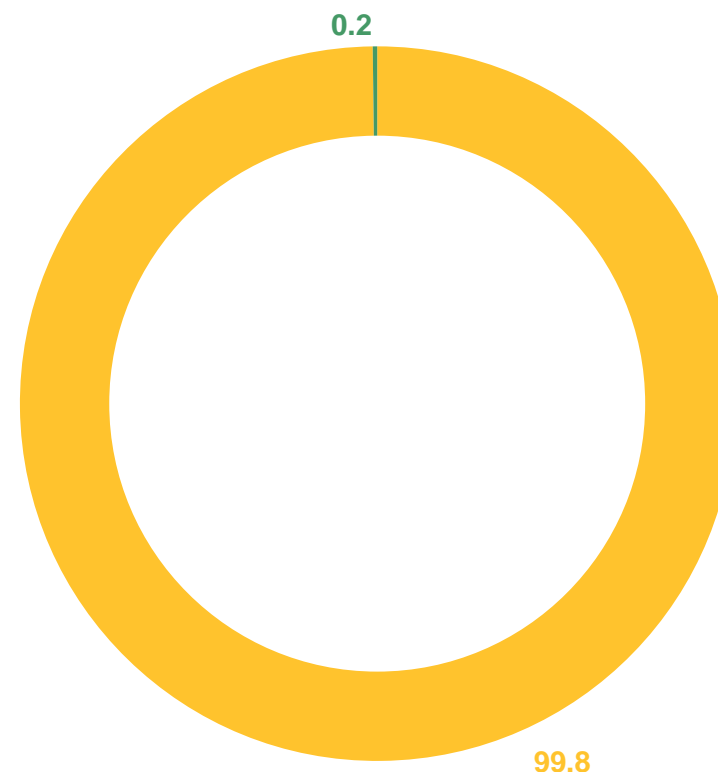
крестьянские (фермерские) хозяйства и ИП

25,2



хозяйства населения

—



■ Сельскохозяйственные организации

■ Крестьянские (фермерские) хозяйства и ИП



# НАКОПАНО КАРТОФЕЛЯ ПО КАТЕГОРИЯМ ХОЗЯЙСТВ

НА 1 НОЯБРЯ 2022 Г., ТЫС. ЦЕНТНЕРОВ



Хозяйства всех категорий



**2 142,8**

в том числе:



сельскохозяйственные  
организации

**213,1**



крестьянские (фермерские)  
хозяйства и ИП

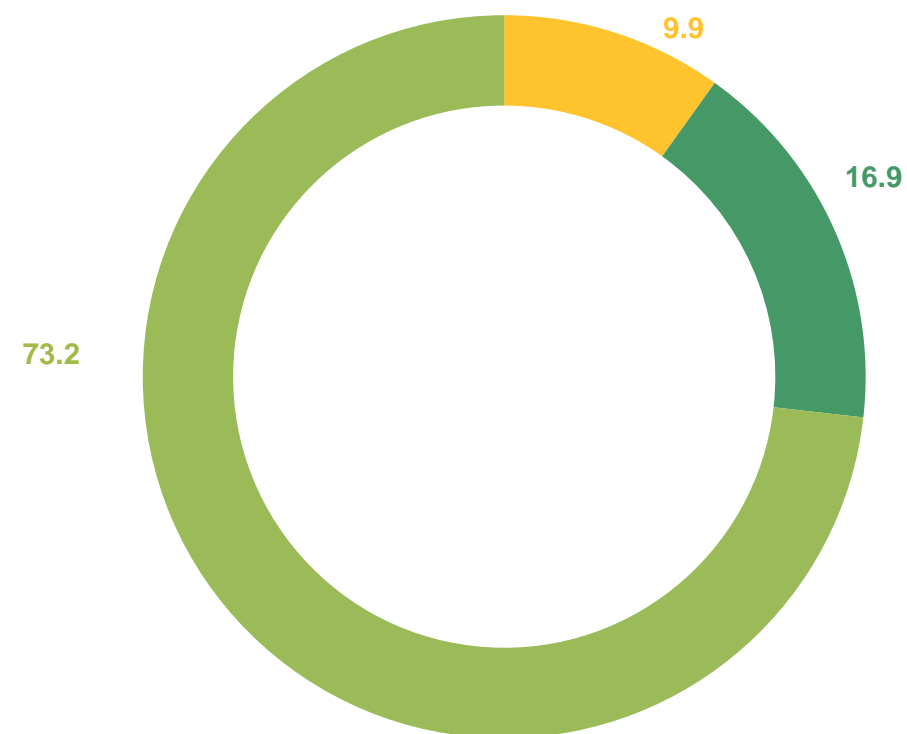
**361,3**



хозяйства населения

**1 568,4**

Структура производства картофеля по категориям хозяйств  
(в процентах от общего объёма производства)



- Сельскохозяйственные организации
- Крестьянские (фермерские) хозяйства и ИП
- Хозяйства населения



# СОБРАНО ОВОЩЕЙ ОТКРЫТОГО И ЗАКРЫТОГО ГРУНТА ПО КАТЕГОРИЯМ ХОЗЯЙСТВ

НА 1 НОЯБРЯ 2022 Г., ТЫС. ЦЕНТНЕРОВ



Хозяйства всех категорий



**541,4**

в том числе:



сельскохозяйственные  
организации

**88,5**



крестьянские (фермерские)  
хозяйства и ИП

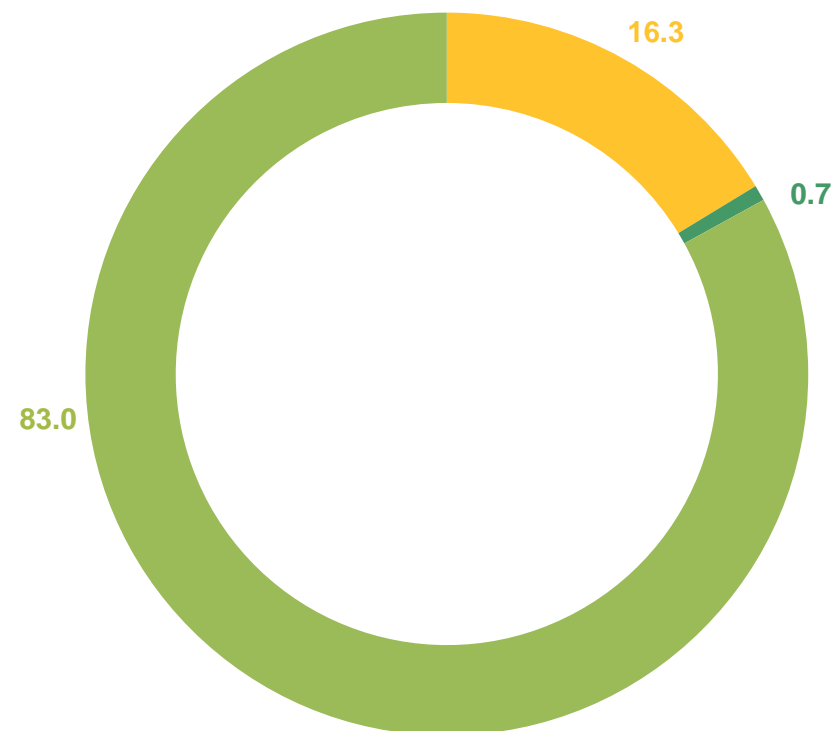
**3,6**



хозяйства населения

**449,3**

Структура производства овощей по категориям хозяйств  
(в процентах от общего объёма производства)



- Сельскохозяйственные организации
- Крестьянские (фермерские) хозяйства и ИП
- Хозяйства населения





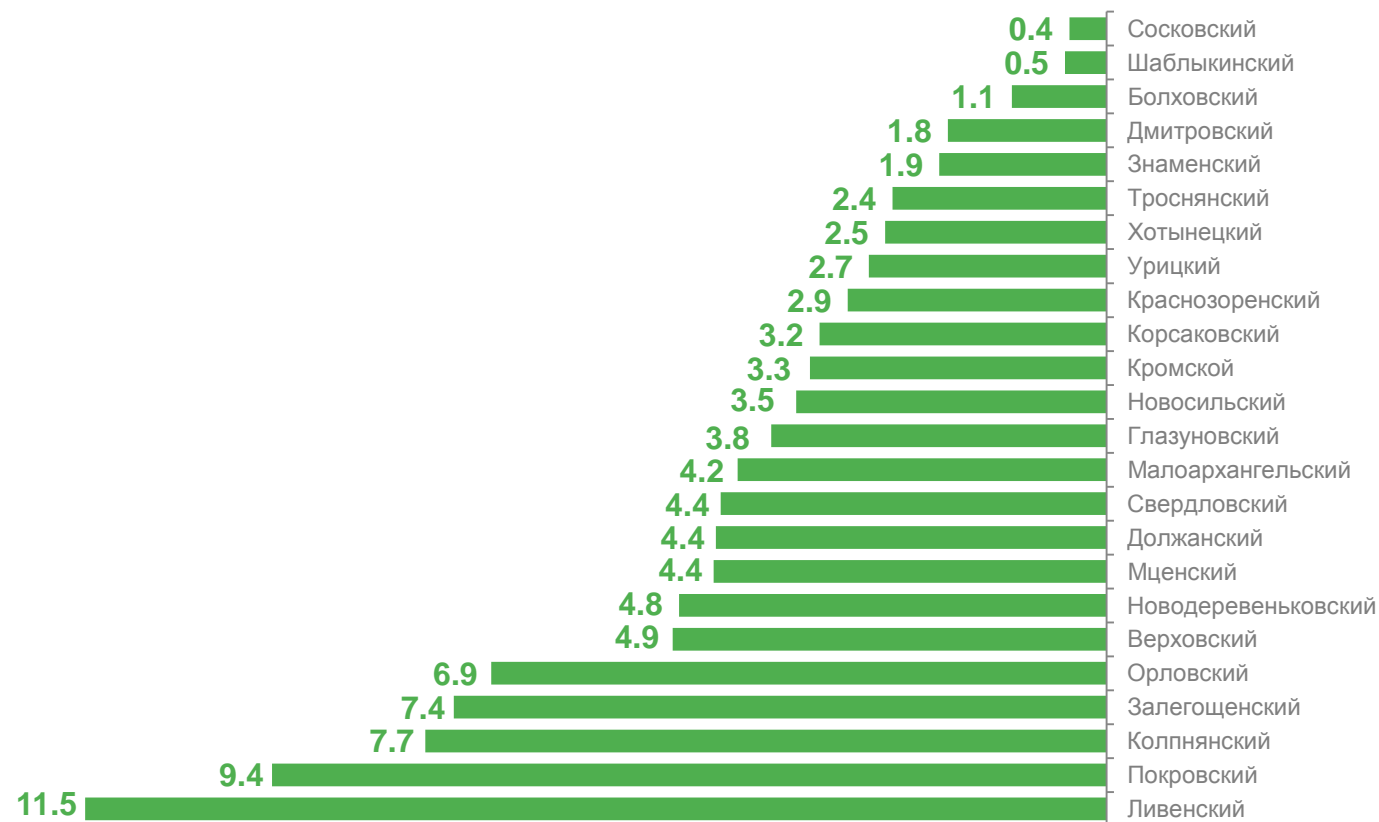
# УБРАНО ЗЕРНОВЫХ И ЗЕРНОБОБОВЫХ КУЛЬТУР (БЕЗ КУКУРУЗЫ) В КРУПНЫХ, СРЕДНИХ И МАЛЫХ СЕЛЬСКОХОЗЯЙСТВЕННЫХ ОРГАНИЗАЦИЯХ



НА 1 НОЯБРЯ 2022 Г.

Убрано зерновых и зернобобовых культур в сельскохозяйственных организациях\* по муниципальным образованиям  
(в процентах к общей площади уборки зерновых и зернобобовых культур)

|                        |                |
|------------------------|----------------|
| га                     | <b>508 833</b> |
| в том числе за октябрь | <b>11 100</b>  |
| В % к площади посева   | <b>97,3</b>    |
| 2022 г. в % к 2021 г.  | <b>91,8</b>    |





# СОБРАНО ЗЕРНОВЫХ И ЗЕРНОБОБОВЫХ КУЛЬТУР (БЕЗ КУКУРУЗЫ) В КРУПНЫХ, СРЕДНИХ И МАЛЫХ СЕЛЬСКОХОЗЯЙСТВЕННЫХ ОРГАНИЗАЦИЯХ



НА 1 НОЯБРЯ 2022 Г.

Урожайность зерна в сельскохозяйственных организациях\*  
по муниципальным образованиям (центнеров с 1 га)

Намолочено всего, тыс. центнеров

**25 917,4**

2022 г. в % к 2021 г.

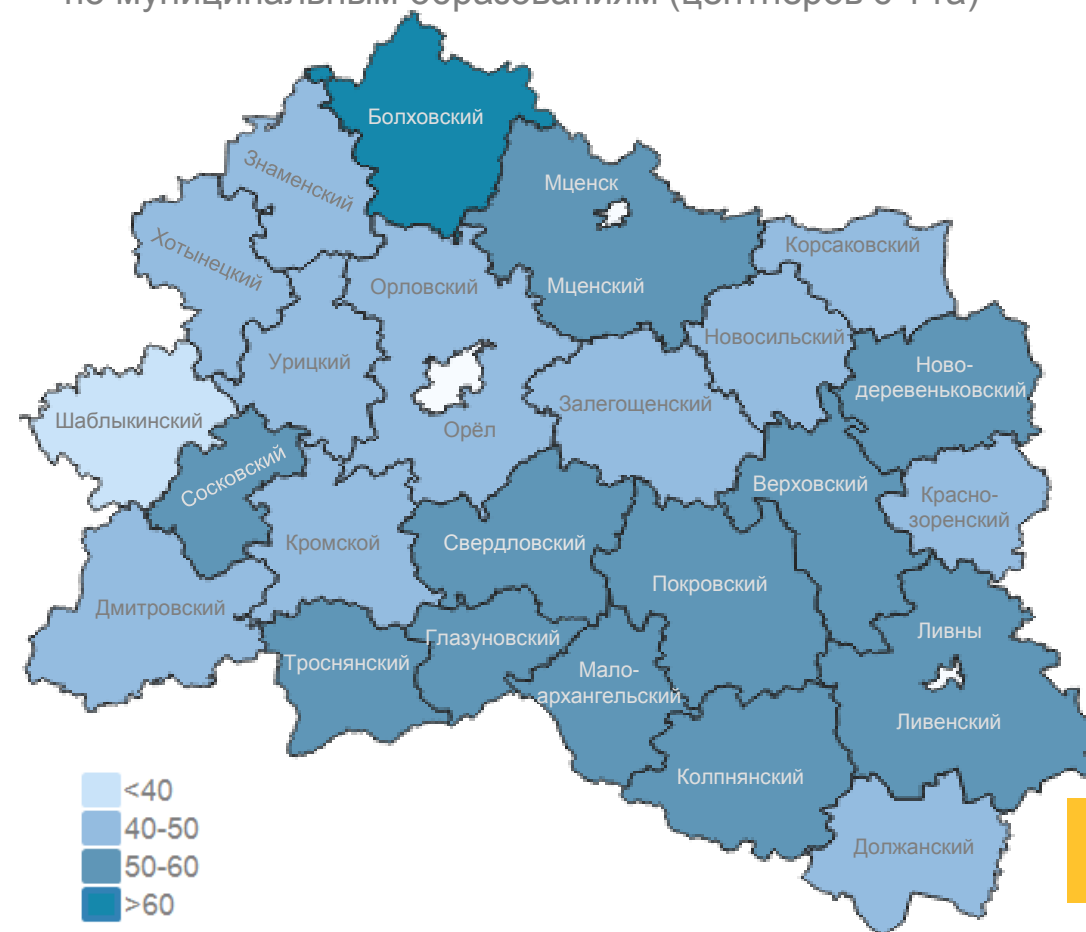
**113,0**

С 1 га, центнеров

**50,9**

2022 г. в % к 2021 г.

**122,9**







# УБРАНО ПШЕНИЦЫ В КРУПНЫХ, СРЕДНИХ И МАЛЫХ СЕЛЬСКОХОЗЯЙСТВЕННЫХ ОРГАНИЗАЦИЯХ

НА 1 НОЯБРЯ 2022 Г.



Убрано пшеницы в сельскохозяйственных организациях\* по муниципальным образованиям (в процентах к общей площади уборки пшеницы)

га **357 116**

в том числе за октябрь

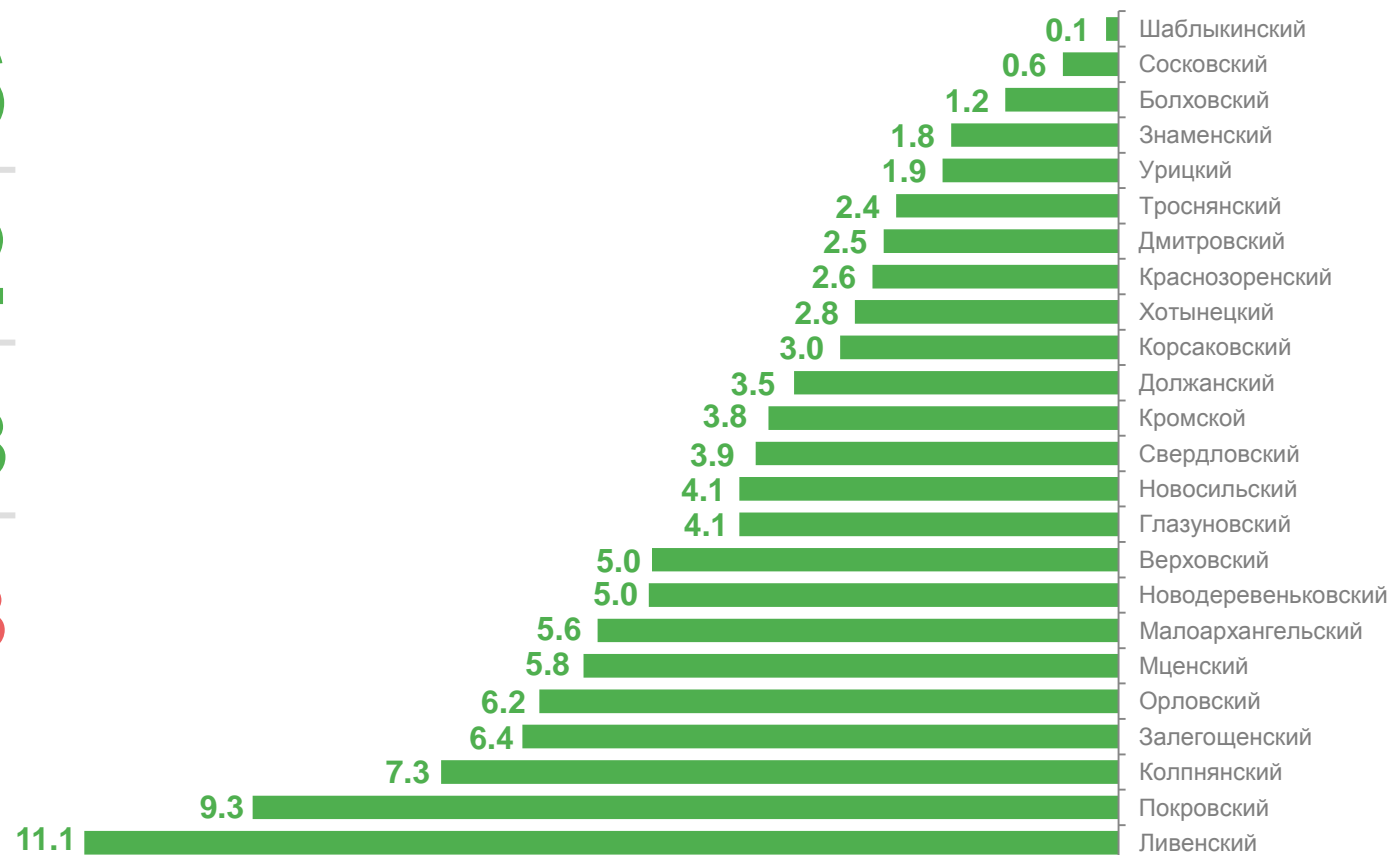
**2 532**

В % к площади посева

**97,8**

2022 г. в % к 2021 г.

**92,3**





# СОБРАНО ПШЕНИЦЫ В КРУПНЫХ, СРЕДНИХ И МАЛЫХ СЕЛЬСКОХОЗЯЙСТВЕННЫХ ОРГАНИЗАЦИЯХ

НА 1 НОЯБРЯ 2022 Г.



Урожайность пшеницы в сельскохозяйственных организациях\* по муниципальным образованиям, (центнеров с 1 га)

Намолочено всего, тыс. центнеров

**19 805,8**

2022 г. в % к 2021 г.

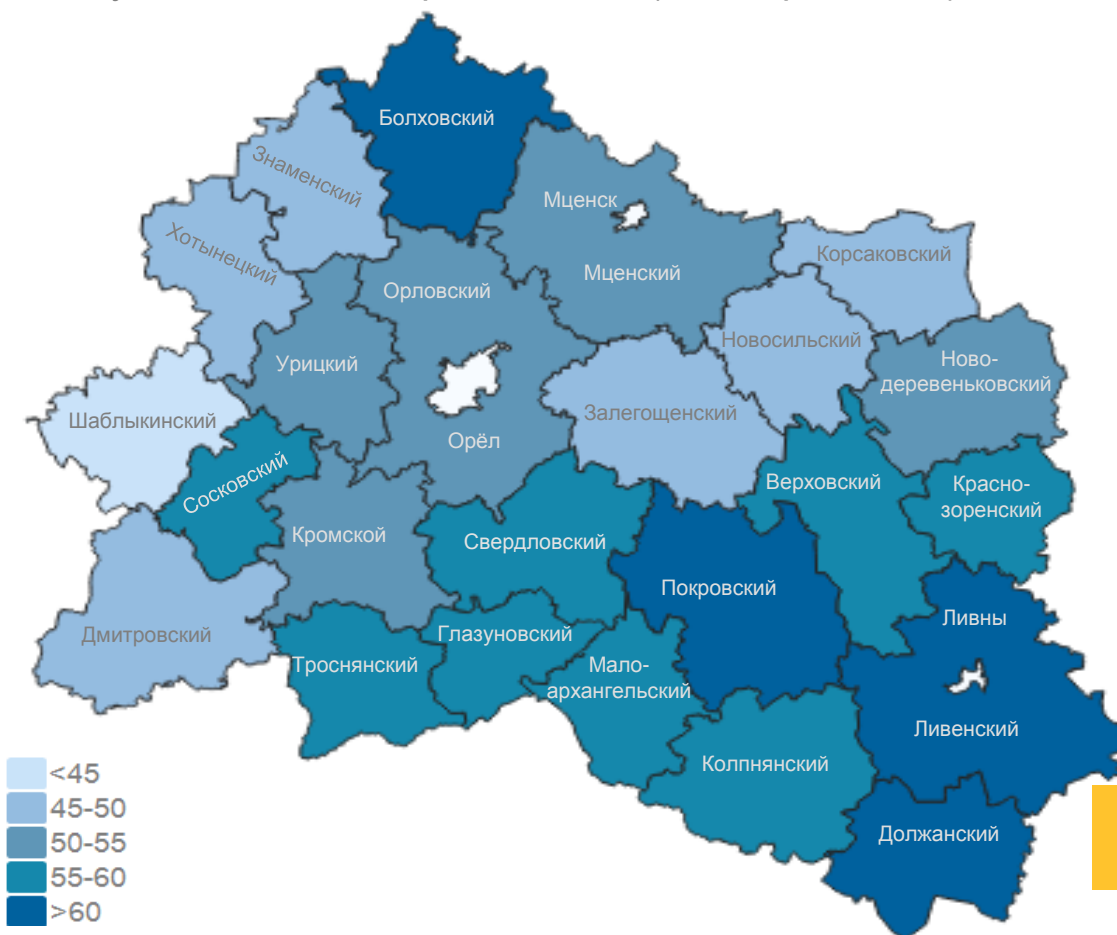
**115,9**

С 1 га, центнеров

**55,5**

2022 г. в % к 2021 г.

**125,6**





# УБРАНО МАСЛИЧНЫХ КУЛЬТУР В КРУПНЫХ, СРЕДНИХ И МАЛЫХ СЕЛЬСКОХОЗЯЙСТВЕННЫХ ОРГАНИЗАЦИЯХ

НА 1 НОЯБРЯ 2022 Г.



га **198 197**

в том числе за октябрь

**129 320**

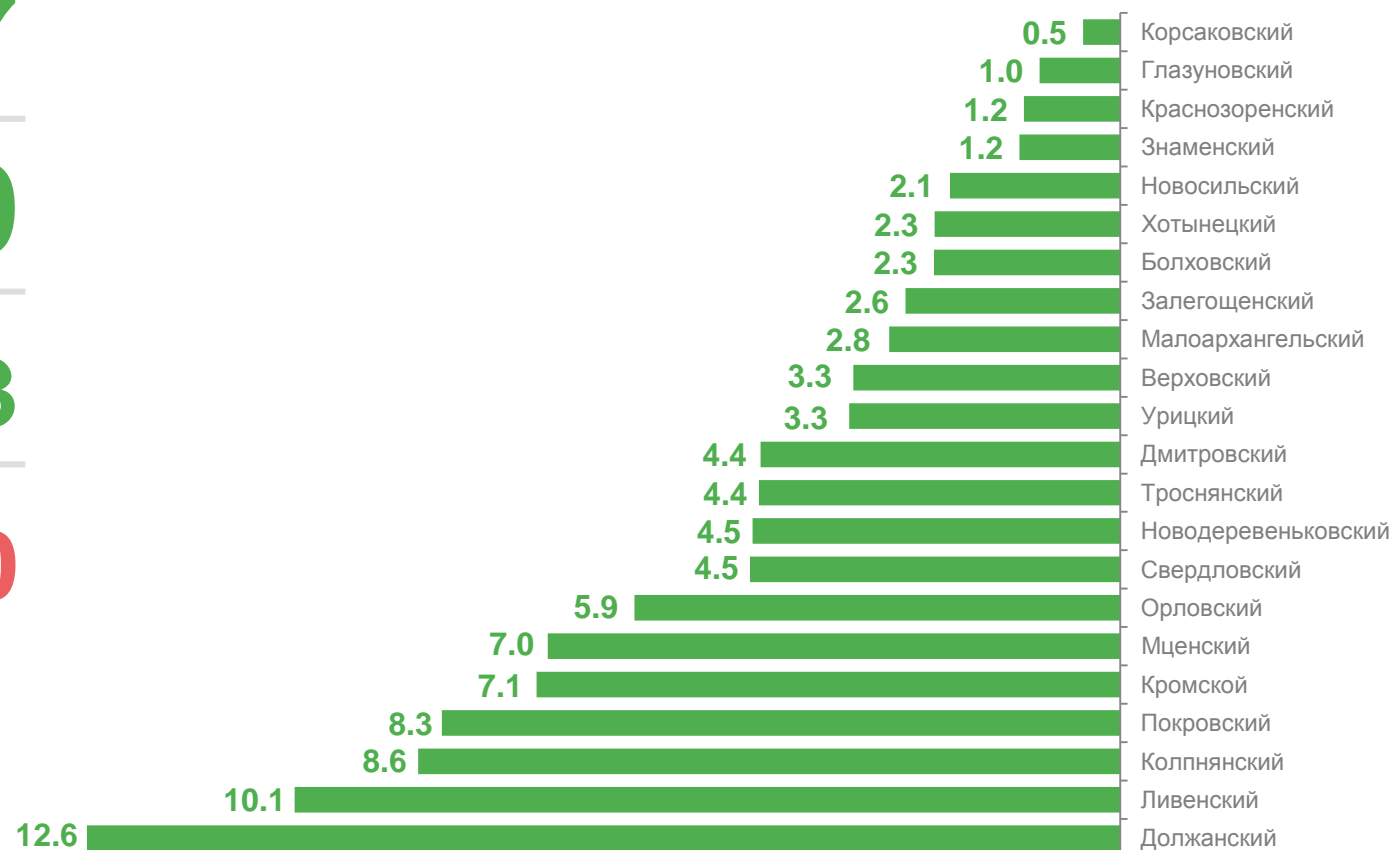
В % к площади посева

**69,3**

2022 г. в % к 2021 г.

**85,0**

Убрано масличных культур в сельскохозяйственных организациях\* по муниципальным образованиям  
(в процентах к общей площади уборки масличных культур)





# УБРАНО МАСЛИЧНЫХ КУЛЬТУР В КРУПНЫХ, СРЕДНИХ И МАЛЫХ СЕЛЬСКОХОЗЯЙСТВЕННЫХ ОРГАНИЗАЦИЯХ

НА 1 НОЯБРЯ 2022 Г.



Урожайность масличных культур в сельскохозяйственных организациях\* по муниципальным образованиям (центнеров с 1 га)

Намолочено всего, тыс. центнеров

**4 176,4**

2022 г. в % к 2021 г.

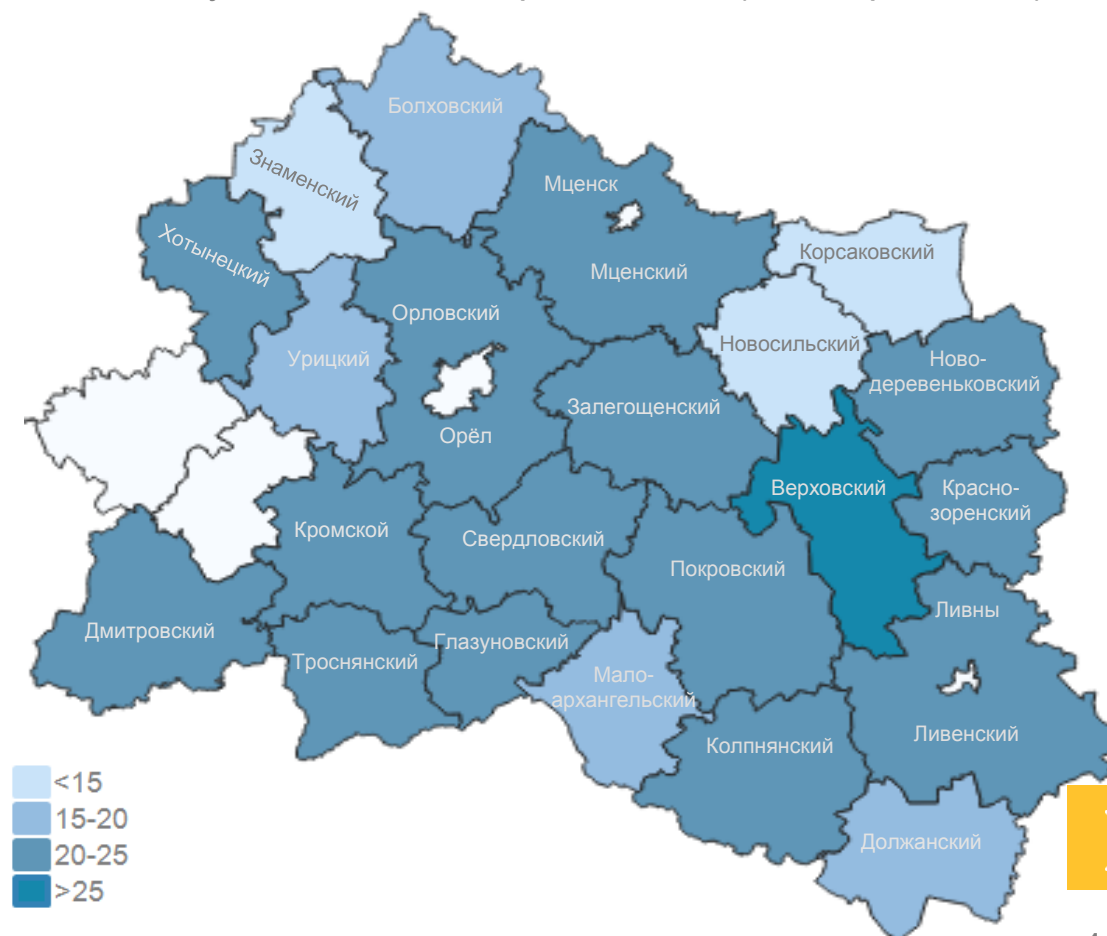
**81,8**

С 1 га, центнеров

**21,1**

2022 г. в % к 2021 г.

**96,3**





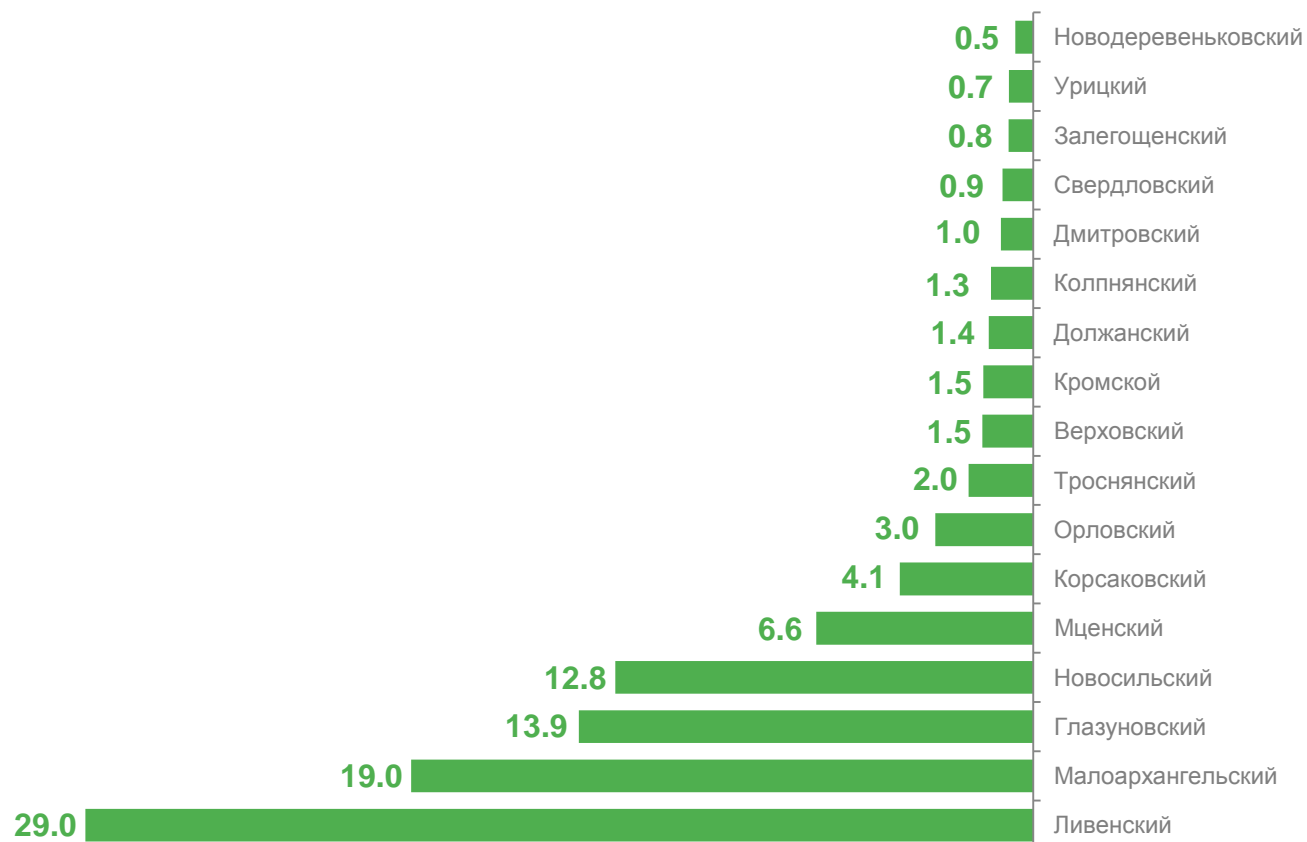
# УБРАНО САХАРНОЙ СВЕКЛЫ В КРУПНЫХ, СРЕДНИХ И МАЛЫХ СЕЛЬСКОХОЗЯЙСТВЕННЫХ ОРГАНИЗАЦИЯХ



НА 1 НОЯБРЯ 2022 Г.

|                        |               |
|------------------------|---------------|
| га                     | <b>29 439</b> |
| в том числе за октябрь | <b>17 479</b> |
| В % к площади посева   | <b>61,3</b>   |
| 2022 г. в % к 2021 г.  | <b>76,7</b>   |

Убрано сахарной свеклы в сельскохозяйственных организациях\* по муниципальным образованиям (в процентах к общей площади уборки сахарной свеклы)





# СОБРАНО САХАРНОЙ СВЕКЛЫ В КРУПНЫХ, СРЕДНИХ И МАЛЫХ СЕЛЬСКОХОЗЯЙСТВЕННЫХ ОРГАНИЗАЦИЯХ

НА 1 НОЯБРЯ 2022 Г.



Урожайность сахарной свеклы в сельскохозяйственных организациях\* по муниципальным образованиям (центнеров с 1 га)

Накопано всего, тыс. центнеров

**11 369,9**

2022 г. в % к 2021 г.

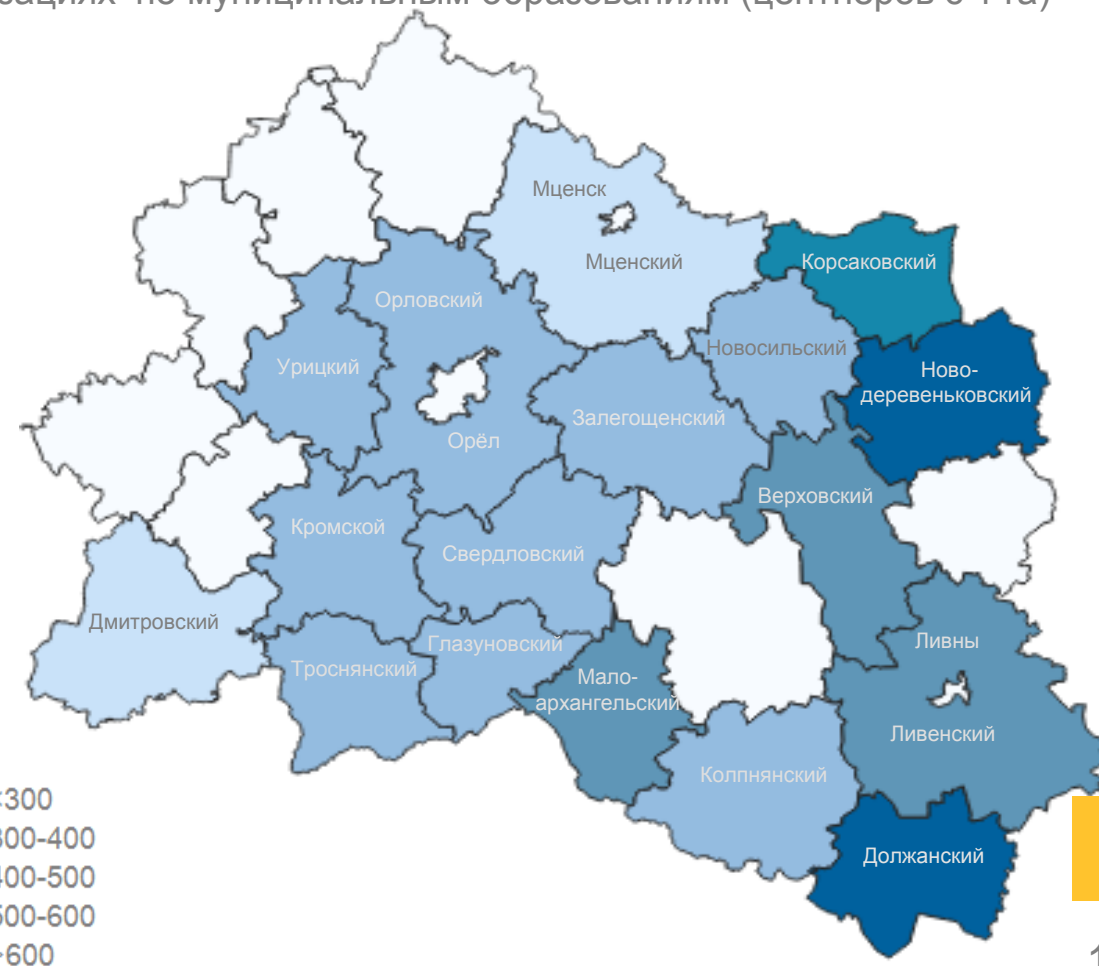
**73,8**

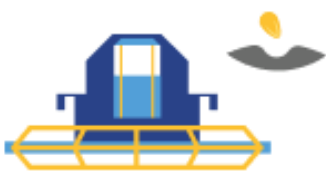
С 1 га, центнеров

**386,2**

2022 г. в % к 2021 г.

**96,2**





# МЕРОПРИЯТИЯ ПО ЗАКЛАДКЕ УРОЖАЯ БУДУЩЕГО ГОДА В КРУПНЫХ, СРЕДНИХ И МАЛЫХ СЕЛЬСКОХОЗЯЙСТВЕННЫХ ОРГАНИЗАЦИЯХ



НА 1 НОЯБРЯ 2022 Г., ГА

Вспахано зяби в сельскохозяйственных  
организациях\* по муниципальным образованиям

Посеяно озимых на зерно  
и зеленый корм  
в сельскохозяйственных  
организациях

**221 031**



из них на зерно:

**212 660**



Вспахано зяби  
в сельскохозяйственных  
организациях

**311 991**

